iPuray 爱普瑞 不一样的开关

智能行天下　爱普瑞万家

智能开关 • 智能插座 • 智能家居系统

品名：遥控触摸调光开关 | 型号：A-203L

目　录

一、功能特征……2
二、产品用途……3
三、产品实拍……5
四、性能参数……6
五、设计亮点……6

六、操作说明……7
七、接线方式……10
八、安装指南……11
九、订购及定制……12

一、功能特征

本产品为微电脑控制的调光开关， 该开关集遥控、触摸按键于一体，并具有记忆功能。最大限度的方便用户随意自如地控制灯光的开关和亮度。并保持简洁的外观设计。

1. 遥控功能：可远距离直接控制灯的开关，以及调整灯的亮度，不用摸黑走到床头再启动，任何时候都不让您在黑暗中前行半步。掌握遥控，光随心动！
2. 触摸调光：如果遥控器不在手边，或者更倾心传统的精细调节，本开关依然贴心的为你配备了手动触摸开关调节。短按可以开关负载，长按可调节亮度。
3. 记忆功能：精确调整到最舒适的亮度，从此不再为亮度操心。本开关会牢牢记住您喜欢的光亮度， 每次关闭重启

后，无需再次调节。一次精调，长远有效！

4. 适用场合：本产品广泛适用于卧室，酒店，KTV，西餐厅，孵化场，育苗室及所有对光线敏感的场所。
5. 适用负载：白炽灯、排风扇等阻性负载。接入爱普瑞专用的转接头后，可适用其他可调光源。
6. 接线方式：单火线接入。任何场合，无需凿墙开孔，重新布线，均可直接替代原有的机械开关。
7. 外　　观：沿用 86 系列经典设计，美观大方，安装方便。
8. 材质工艺:高阻燃级别 ABS　原材料，　国际标准 ROHS　生产线，ISO9001　质量管理体系，安全可靠，品质保证。

二、产品用途

选择使用调光开关是家居生活中舒适性和生活格调的体现，灯光的明暗搭配，冷暖色温分布，即可以根据环境的需要进行调节，也可以起到烘托氛围的作用，还能兼顾环保节能的需要，可广泛应用于客厅、餐厅，卧室、酒店、KTV 包房、舞厅等场所。

图一 产品适用场景示意图

三、产品实拍图

图二　产品正面结构

图三 产品背面结构

四、性能参数

电　　压	AC220～240V（50HZ/60HZ）	工作环境	-20℃～55℃，Non-condensing 20-90%
负载功率	150W	遥控距离	红外遥控 ≤ 8m
供电方式	单火线进出	适用负载	白炽灯、排风扇等阻性负载
开关尺寸	86*86*28 mm	遥控尺寸	107*40*17 mm
安装孔距	60 mm	匹配暗盒	75*75*50mm
遥控器重量	52g	开关重量	120g

五、设计亮点

本开关是由微电脑控制的调光开关。该开关由标准 86 型墙壁开关和遥控开关组成的双重控制调光开关，墙壁开关设计紧凑巧妙，一个触摸键即可完成开关和调光操作，并且具有记忆功能，力求最大限度的方便用户随意自如地控制灯光的开关和亮度；单火线设计，可同时适用于仅布火线，或火零线都有的场所。

外观设计：



延用 86 系列经典设计，简约时尚，完美流线造型，赏心悦目。

采用高强度柔韧性材料，不易断裂，抗摔打性强，外观光滑精细，色泽恒久不变。

图四

图五

六、操作说明



开关功能：采用感应人体信号原理，手按一下触摸片，则开/关转换。

调光功能：任何状态下，长按触摸片，灯泡亮度逐渐变化。松开触摸片即确认当前亮度开始工作，从而达到调光效果。

记忆功能：手按一下触摸片开关启动，以上次关机前的亮度开始工作。

遥控功能：按遥控器上的按键，则实现按键对应的功能。

七、接线方式



标注：1 Lout：火线输出接口　2 Lin：火线输入接口　3 负载（灯泡）

八、安装指南





温馨提示：请专业人员断电安装，注意安全操作，以防触电危险！

1/ 断电后，按照说明书正确接线（如图1）;用螺丝刀在A处轻轻撬开面板(如图2)

2/ 撬开面板后，装上螺丝钉并拧紧（如图3）

3/ 最后，盖上面盖（如图4）开关安装完成（如图5）

九、订购及定制

生产制造商：深圳市亚晔实业有限公司

地址：深圳市坂田岗头亚洲工业园 10 栋

电话：0755-89748200/89748211

传真：0755-89748778/89748226

邮箱：sales@a-brt.com

网址：www.a-brt.com

国内总经销：深圳市爱普瑞电器有限公司

地址：深圳市坂田天安云谷 3 栋 B 座 1404

电话：0755-89345733 / 83627400

传真：0755-83627400

邮箱：sales@ipuray.com

网址：www.ipuray.com